

第2章 苫小牧市の状況

1 統計データ等分析の概要

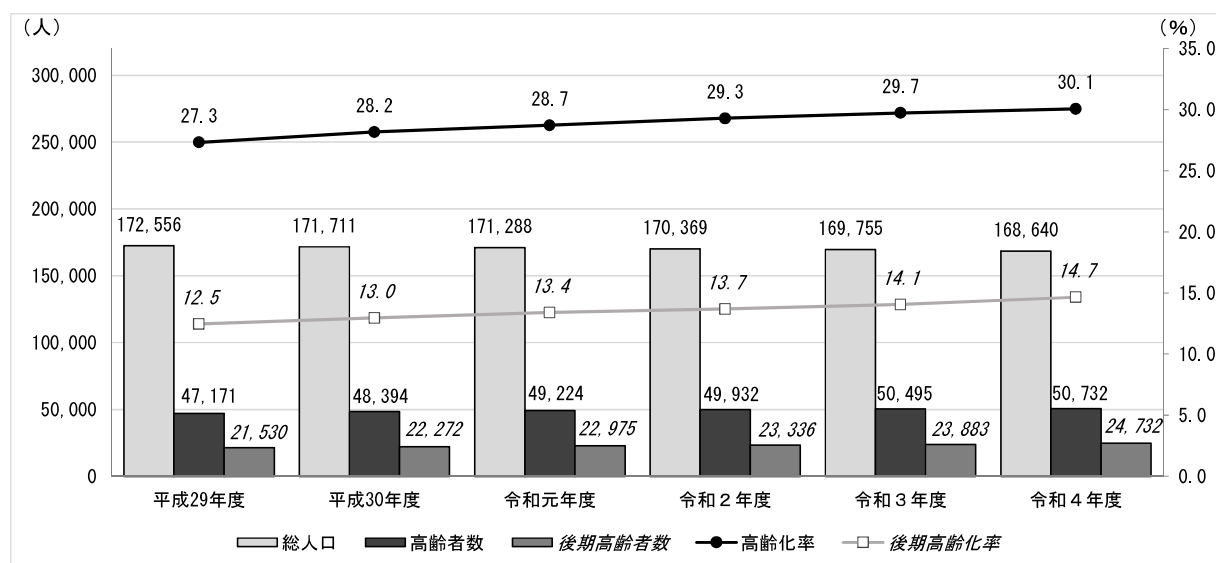
本資料は、住民基本台帳や国勢調査、介護保険事業状況報告月報など、統計データを中心に本市の状況や数値の推移を整理・分析したものです。

(1) 総人口、高齢者数の推移

住民基本台帳（各年9月末）における総人口は、平成29年度の172,556人以降減少傾向が続き、令和4年度には168,640人となっており、5年間で3,916人（2.3%）減少しています。

高齢者数は、平成29年度の47,171人から増加傾向が続き、令和4年度には50,732人となり、5年間で3,561人（7.5%）の増加となっています。また、高齢化率は、平成29年度の27.3%から上昇傾向が続き、令和4年度には30.1%となっており、5年間で2.8ポイント上昇しています。

後期高齢者数も同様に、平成29年度の21,530人から増加傾向が続き、令和4年度には24,732人となっており、5年間で3,202人（14.9%）の増加となっています。また、後期高齢化率は、平成29年度の12.5%から上昇傾向が続き、令和4年度には14.7%となっており、5年間で2.2ポイント上昇しています。



出典：住民基本台帳（各年9月末）

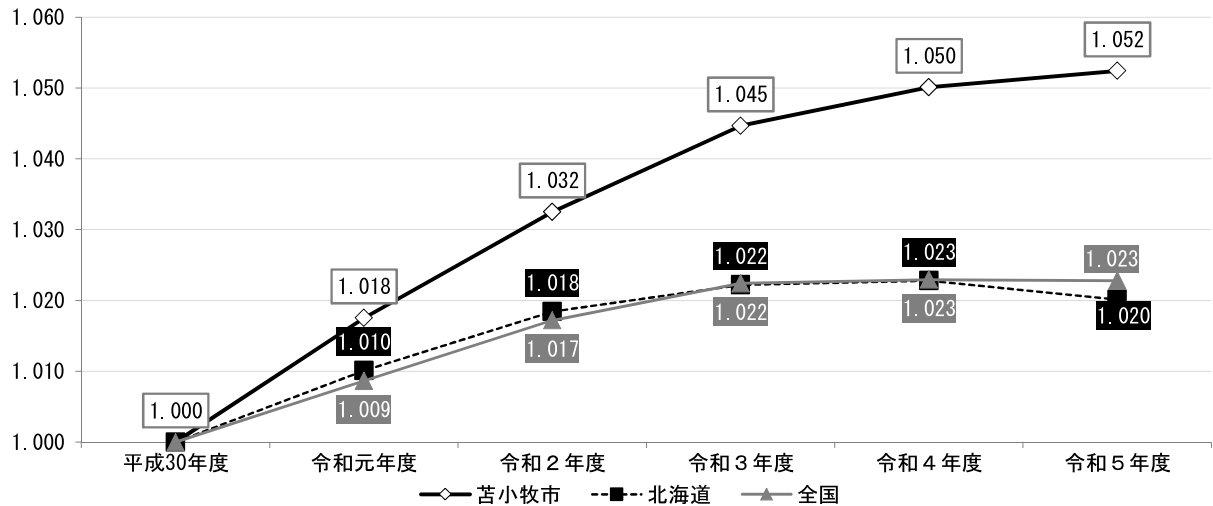
(2) 第1号被保険者、要支援・要介護認定率の推移・比較

① 第1号被保険者数の推移・比較

介護保険事業状況報告月報（各年9月末）による苫小牧市の第1号被保険者数の推移をみると、平成30年度を1としたとき、令和5年度に1.052となっており、5年間で5.2%の増加となっています。

なお、全国では1.023（2.3%増）、北海道では1.020（2.0%増）となっており、苫小牧市は全国、北海道と比較して高い伸びとなっています。

<第1号被保険者数の推移・比較（平成30年度＝1）>

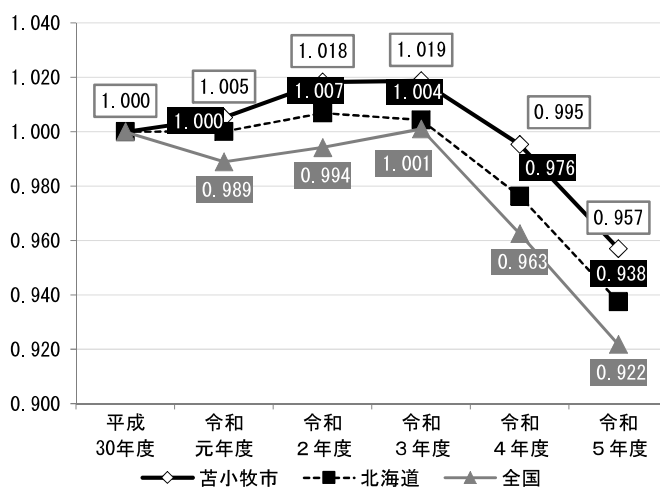


出典：介護保険事業状況報告月報（各年9月末）

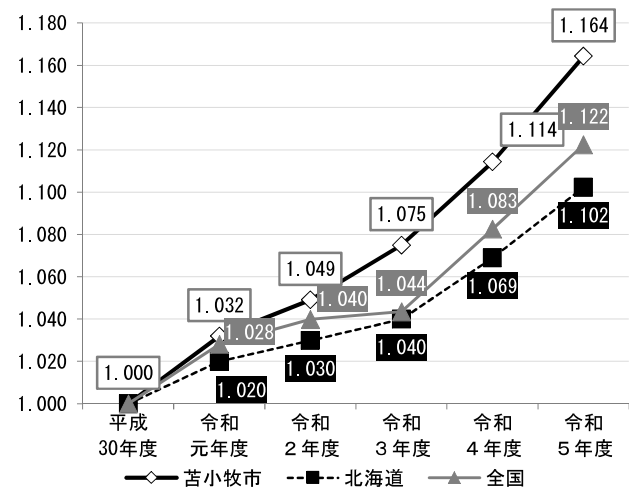
また、前期高齢者、後期高齢者別でみると、前期高齢者が苫小牧市・北海道・全国では令和3年度から5年度にかけて減少しており、苫小牧市は令和5年度に0.957と5年間で5.3%となっています。

後期高齢者をみると、5年間で16.4%増加しており、全国の1.122（12.2%増）、北海道の1.102（10.2%増）を上回る増加となっています。

<前期高齢者の推移比較（平成30年度＝1）>



<後期高齢者の推移比較（平成30年度＝1）>

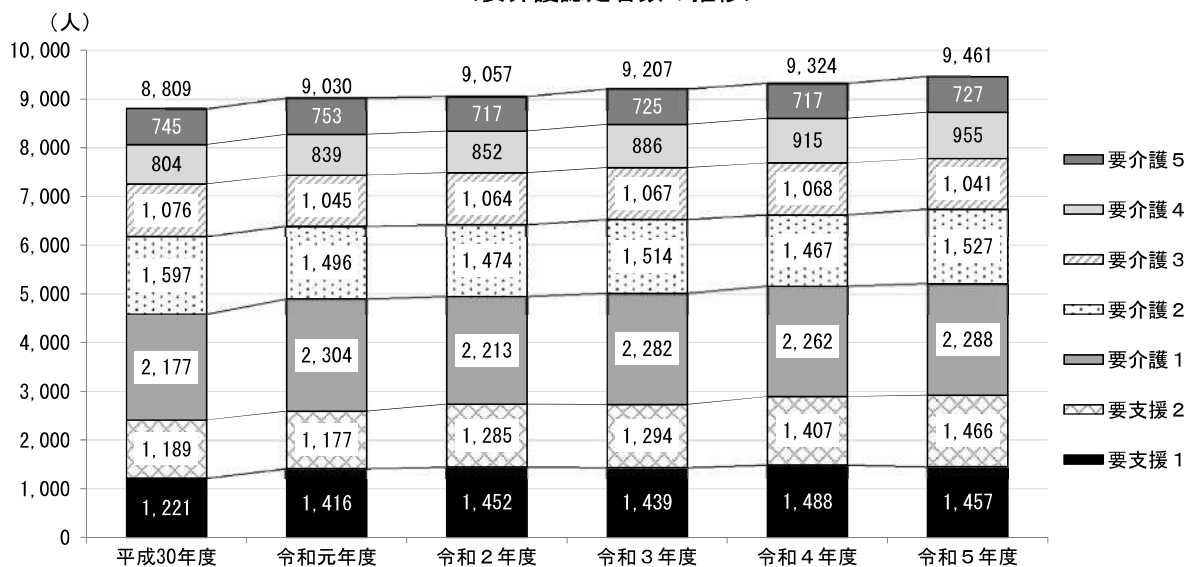


◎ 要支援・要介護認定者数、認定率の推移

苫小牧市の要支援・要介護認定者数は、平成30年度から令和5年度までの5年間で652人(7.4%)増加しています。

これを要介護度別で見ると、平成30年度から令和5年度の5年間で増加したのは、要支援1(236人)、要支援2(277人)、要介護1(111人)、要介護4(151人)となっています。

<要介護認定者数の推移>

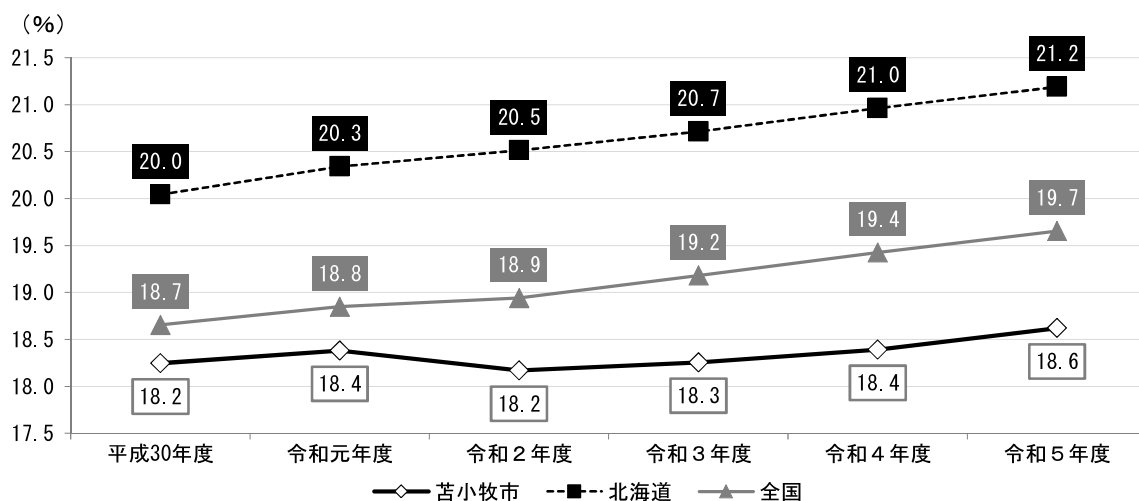


出典：介護保険事業状況報告月報（各年9月末）

認定率の推移をみると増減を繰り返しており、令和5年度には18.6%となっています。

なお、各年度とも全国、北海道の要介護認定率を下回っている状態が続き、苫小牧市は比較的低い認定率となっています。

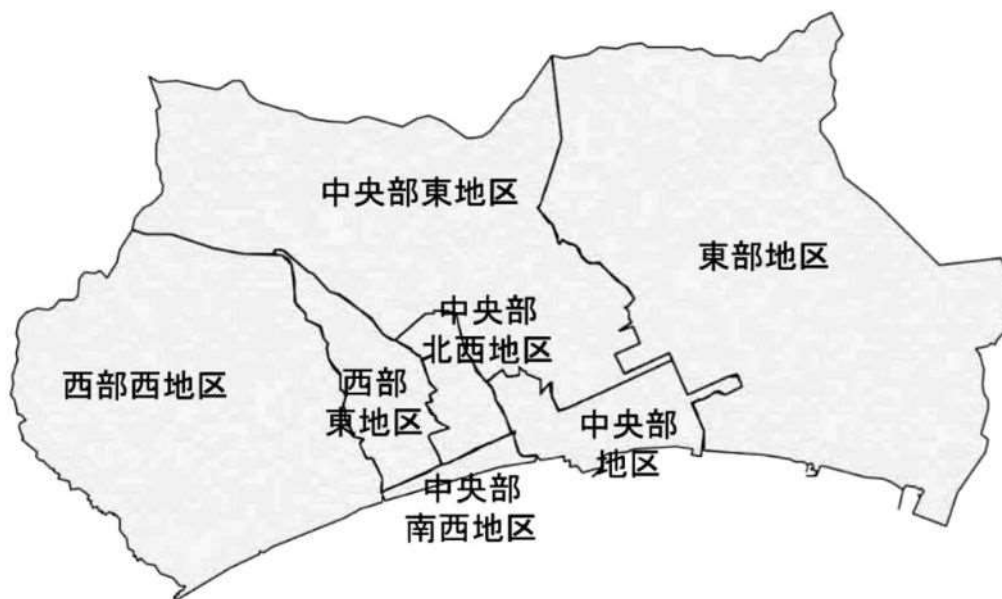
<認定者率の推移>



出典：介護保険事業状況報告月報（各年9月末）

(3) 日常生活圏域別の状況（令和4年9月末）

本市で設定している7つの日常生活圏域別の状況は以下のとおりです。



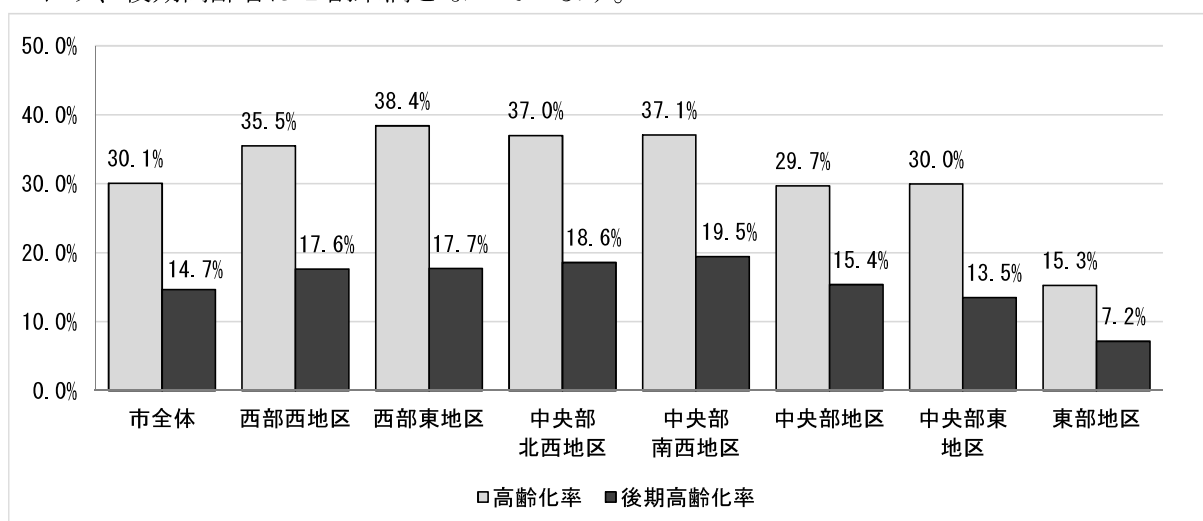
日常生活圏域	地 区
西部西地区 (西地域包括支援センター)	澄川町・青雲町・字樽前・ときわ町・字錦岡・錦西町・北星町・のぞみ町・美原町・宮前町・明德町・もえぎ町
西部東地区 (しらかば地域包括支援センター)	字糸井(287~446)・柏木町・川沿町・桜坂町・しらかば町・日新町・はまなす町・宮の森町
中央部北西地区 (山手地域包括支援センター)	有珠の沢町・啓北町・桜木町・字高丘(55・56・60)・豊川町・花園町・北光町・松風町・見山町・山手町
中央部南西地区 (南地域包括支援センター)	青葉町・有明町・字糸井(287~446 除く)・永福町・小糸井町・光洋町・白金町・新富町・大成町・浜町・日吉町・元町・矢代町・弥生町
中央部地区 (中央地域包括支援センター)	旭町・一本松町・入船町・王子町・大町・表町・春日町・木場町・寿町・幸町・栄町・汐見町・清水町・新中野町・末広町・高砂町・錦町・晴海町・船見町・本幸町・本町・緑町・港町・元中野町・若草町
中央部東部地区 (明野地域包括支援センター)	明野新町・泉町・音羽町・三光町・新明町・住吉町・字高丘(55・56・60 除く)・日の出町・双葉町・字丸山・美園町・柳町
東部地区 (東地域包括支援センター)	明野元町・あけぼの町・字植苗・ウトナイ北・ウトナイ南・字柏原・新開町・拓勇西町・拓勇東町・東開町・字沼ノ端・沼ノ端中央・北栄町・字美沢・字勇払

① 日常生活圏域別の状況

ア 高齢化率・後期高齢化率

令和4年9月末時点の日常生活圏域別の高齢化率は、最も割合が高い「西部東地区」で38.4%、最も割合が低い「東部地区」で15.3%となっています。なお、「西部西地区」「西部東地区」「中央部北西地区」「中央部南西地区」の4圏域では、住民の3分の1以上が高齢者となっています。

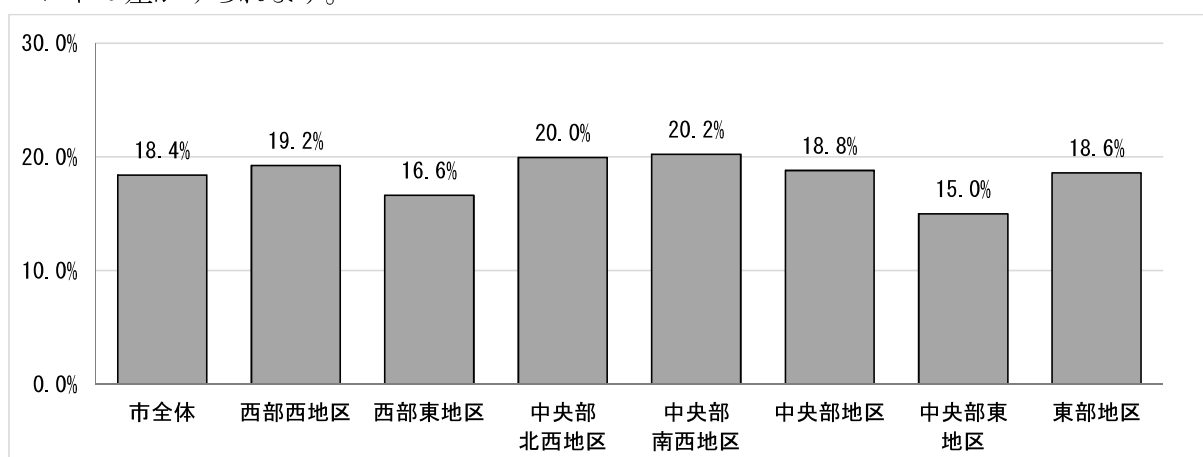
また、後期高齢化率をみると、「中央部南西地区」で19.5%となっています。さらに、「西部西地区」「西部東地区」「中央部北西地区」「中央部南西地区」の4圏域では、住民の6分の1以上が後期高齢者となっています。なお、最も割合が低い「東部地区」は7.2%となっており、後期高齢者は1割未満となっています。



出典：市介護福祉課（令和4年9月末）

イ 要介護認定率

令和4年9月末時点の要介護認定率は、最も割合が高い「中央部南西地区」で20.2%となっていますが「中央部北西地区」もほぼ同率となっています。また、認定率の割合が最も低い「中央部東地区」で15.0%となっており、最も割合が高い「中央部南西地区」と5.2ポイントの差がみられます。

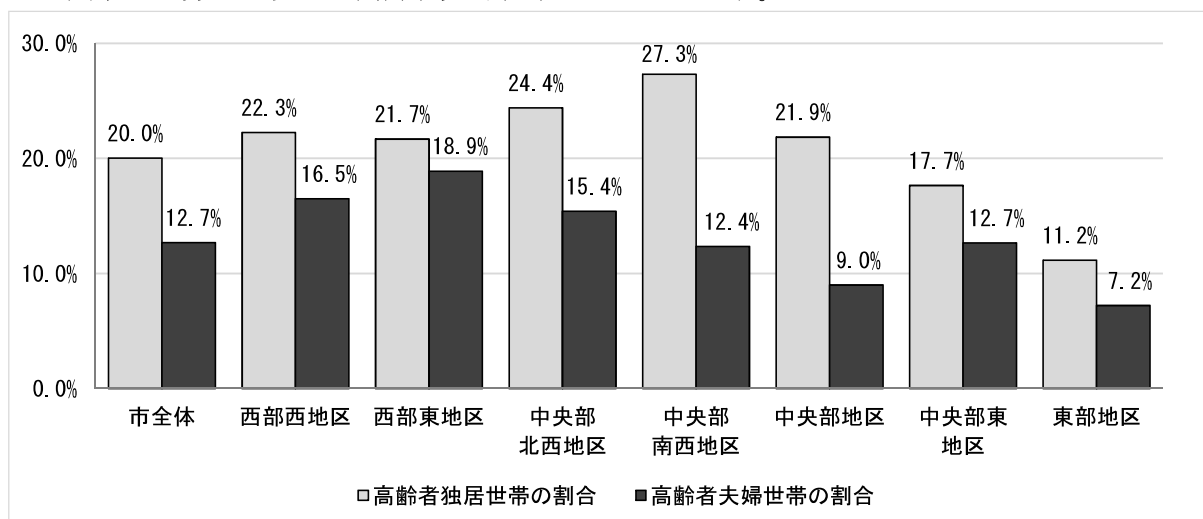


出典：市介護福祉課（令和4年9月末）

ウ 高齢者独居世帯・高齢者夫婦世帯の割合

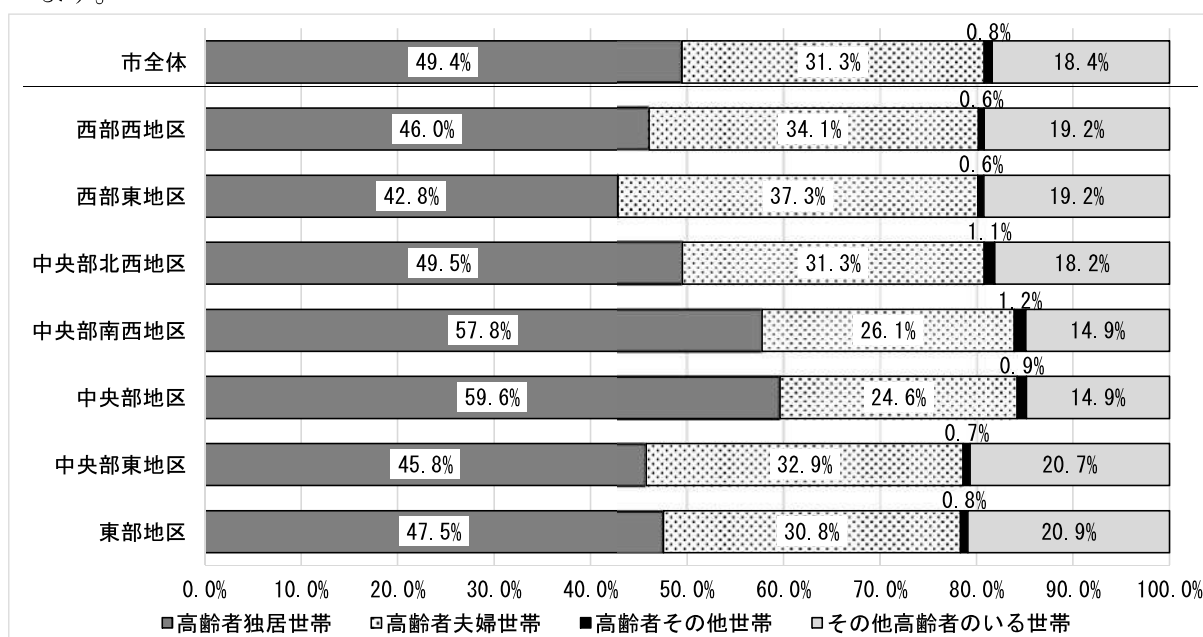
令和4年9月末時点の高齢者独居世帯の割合は、最も割合が高い「中央部南西地区」で27.3%となっており、圏域の4分の1を占めています。なお、「西部西地区」「西部東地区」「中央部北西地区」「中央部南西地区」「中央部地区」の5圏域では、高齢者独居世帯の割合が20%を超えています。

また、高齢者夫婦世帯の割合は、最も割合が高い「西部東地区」で18.9%となっています。さらに、「西部西地区」で16.5%、「中央部北西地区」で15.4%となっており、この3圏域では圏域の7分の1以上が高齢者夫婦世帯となっています。



出典：市介護福祉課（令和4年9月末）

これを高齢者のいる世帯別で見ると、高齢者独居世帯の割合は「中央部北西地区」で49.5%、「中央部南西地区」で57.8%、「中央部地区」で59.6%と市全体を上回っています。その他の4地区で高齢者独居世帯が40%以上となっています。また、高齢者独居世帯と高齢者夫婦世帯を合わせると、「中央部東地区」「東部地区」を除いたその他の地区では80%を超えています。



出典：市介護福祉課（令和4年9月末）

◎ 地区カルテ

ア 西部西地区

	地域
	澄川町・青雲町・字樽前・ときわ町・字錦岡・錦西町・北星町・のぞみ町・美原町・宮前町・明德町・もえぎ町
	地域特性
	<p>高齢化率は、7圏域中4番目に高い35.5%であり、市全体の30.1%を上回っています。また、後期高齢化率も4番目に高い17.6%であり、市全体の14.7%を上回っています。</p> <p>高齢者独居世帯は3番目に高い22.3%であり、市全体の20.0%を上回っています。また、高齢者夫婦世帯は2番目に高い16.5%であり、市全体の12.7%を上回っています。</p> <p>要介護認定率は3番目に高い19.2%であり、市全体の18.4%を上回っています。</p>

分類		人数・戸数	出現率	
人口・世帯	総人口	24,995人		
	第2号被保険者(40~64歳)	8,451人	33.8%	
	高齢者	前期高齢者数	4,467人	17.9%
		後期高齢者数	4,408人	17.6%
		合計(第1号被保険者)	8,875人	35.5%
	総世帯数	13,041戸		
	高齢者世帯	高齢者独居世帯	2,903戸	22.3%
		高齢者夫婦世帯	2,152戸	16.5%
		高齢者その他世帯	38戸	0.3%
		その他高齢者のいる世帯	1,212戸	9.3%
合計		6,305戸	48.3%	
要介護認定者	第2号被保険者	27人	0.3%	
	前期高齢者	208人	4.7%	
	後期高齢者	1,472人	33.4%	
	合計	1,707人	19.2%	

(令和4年9月末現在)

施設の種類	施設名	数	施設の種類	施設名	数
公的施設	役所・出張所	1か所	生涯学習施設	公民館	0か所
	地域包括支援センター	1か所		図書館	0か所
	保健・福祉拠点	0か所		運動場	5か所
医療	病院	2か所		体育館・武道館	0か所
	一般診療所	3か所		プール	0か所
	歯科医院	7か所		センター・集会所等	13か所
介護保険施設	介護老人福祉施設	4か所		その他	0か所
	介護老人保健施設	1か所	地域活動	老人クラブ	6団体
	介護療養型医療施設	0か所		老人クラブ会員	290人
	介護医療院	2か所		高齢者関連NPO団体	0団体
	ショートステイ	2か所		民生委員・児童委員	47人
	デイサービス	6か所			
	グループホーム	10か所			
特定施設	3か所				

令和5年4月1日現在

イ 西部東地区

	地域 字系井（287～446）・柏木町・川沿町・桜坂町・しらかば町・日新町・はまなす町・宮の森町
	地域特性 高齢化率は、7圏域中最も高い38.4%となっています。また、後期高齢化率も3番目に高い17.7%であり、市全体の14.7%を上回っています。 高齢者独居世帯は5番目に高い21.7%であり、市全体の20.0%を上回っています。また、高齢者夫婦世帯は最も高い18.9%となっています。 要介護認定率は2番目に低い16.6%であり、市全体の18.4%を下回っています。


分 類		人数・戸数	出現率	
人口・世帯	総人口	20,059人		
	第2号被保険者（40～64歳）	6,543人	32.6%	
	高齢者	前期高齢者数	4,156人	20.7%
		後期高齢者数	3,553人	17.7%
		合計（第1号被保険者）	7,709人	38.4%
	総世帯数	10,538戸		
	高齢者世帯	高齢者独居世帯	2,287戸	21.7%
		高齢者夫婦世帯	1,993戸	18.9%
		高齢者その他世帯	34戸	0.3%
		その他高齢者のいる世帯	1,028戸	9.8%
合計		5,342戸	50.7%	
要介護認定者	第2号被保険者	26人	0.4%	
	前期高齢者	143人	3.4%	
	後期高齢者	1,113人	31.3%	
	合計	1,282人	16.6%	

（令和4年9月末現在）

施設の種類	数	施設の種類	数	
公的施設	役所・出張所	0か所	公民館	0か所
	地域包括支援センター	1か所	図書館	0か所
	保健・福祉拠点	0か所	運動場	4か所
医療	病院	0か所	体育館・武道館	1か所
	一般診療所	9か所	プール	1か所
	歯科医院	10か所	センター・集会所等	7か所
介護保険施設	介護老人福祉施設	1か所	その他	0か所
	介護老人保健施設	0か所	老人クラブ	7団体
	介護療養型医療施設	0か所	老人クラブ会員	464人
	介護医療院	0か所	高齢者関連NPO団体	0団体
	ショートステイ	1か所	民生委員・児童委員	33人
	デイサービス	6か所		
	グループホーム	2か所		
	特定施設	0か所		

令和5年4月1日現在

ウ 中央部北西地区

	地域
	有珠の沢町・啓北町・桜木町・字高丘（55・56・60）・豊川町・花園町・北光町・松風町・見山町・山手町
	地域特性
	<p>高齢化率は、7圏域中3番目に高い37.0%であり、市全体の30.1%を上回っています。また、後期高齢化率も2番目に高い18.6%であり、市全体の14.7%を上回っています。</p> <p>高齢者独居世帯は2番目に高い24.4%であり、市全体の20.0%を上回っています。また、高齢者夫婦世帯は3番目に高い15.4%であり、市全体の12.7%を上回っています。</p> <p>要介護認定率は2番目に高い20.0%であり、市全体の18.4%を上回っています。</p>

分 類		人数・戸数	出現率	
人口・世帯	総人口	21,652人		
	第2号被保険者(40~64歳)	6,883人	31.8%	
	高齢者	前期高齢者数	3,990人	18.4%
		後期高齢者数	4,028人	18.6%
		合計(第1号被保険者)	8,018人	37.0%
	総世帯数	11,740戸		
	高齢者世帯	高齢者独居世帯	2,866戸	24.4%
		高齢者夫婦世帯	1,810戸	15.4%
		高齢者その他世帯	62戸	0.5%
		その他高齢者のいる世帯	1,051戸	9.0%
合計		5,789戸	49.3%	
要介護認定者	第2号被保険者	18人	0.3%	
	前期高齢者	173人	4.3%	
	後期高齢者	1,409人	35.0%	
	合計	1,600人	20.0%	

(令和4年9月末現在)

施設種別	施設名	数	施設種別	施設名	数
公的施設	役所・出張所	0か所	生涯学習施設	公民館	0か所
	地域包括支援センター	1か所		図書館	0か所
	保健・福祉拠点	0か所		運動場	0か所
医療	病院	1か所		体育館・武道館	0か所
	一般診療所	8か所	プール	0か所	
	歯科医院	10か所	センター・集会所等	10か所	
介護保険施設	介護老人福祉施設	2か所	その他	0か所	
	介護老人保健施設	3か所	地域活動	老人クラブ	7団体
	介護療養型医療施設	0か所		老人クラブ会員	543人
	介護医療院	0か所		高齢者関連NPO団体	0団体
	ショートステイ	4か所		民生委員・児童委員	47人
	デイサービス	11か所			
	グループホーム	4か所			
	特定施設	3か所			

令和5年4月1日現在

エ 中央部南西地区

	地域 青葉町・有明町・字糸井（287～446 除く）・永福町・小糸井町・光洋町・白金町・新富町・大成町・浜町・日吉町・元町・矢代町・弥生町
	地域特性 高齢化率は、7圏域中2番目に高い37.1%であり、市全体の30.1%を上回っています。また、後期高齢化率は最も高い19.5%となっています。 高齢者独居世帯も最も高い27.3%となっています。また、高齢者夫婦世帯は3番目に低い12.4%であり、市全体の12.7%を下回っています。 要介護認定率は最も高い20.2%となっています。


分 類		人数・戸数	出現率	
人口・世帯	総人口	16,800 人		
	第2号被保険者（40～64歳）	5,360 人	31.9%	
	高齢者	前期高齢者数	2,960 人	17.6%
		後期高齢者数	3,270 人	19.5%
		合計（第1号被保険者）	6,230 人	37.1%
	総世帯数	10,054 戸		
	高齢者世帯	高齢者独居世帯	2,748 戸	27.3%
		高齢者夫婦世帯	1,244 戸	12.4%
		高齢者その他世帯	57 戸	0.6%
		その他高齢者のいる世帯	709 戸	7.1%
合計		4,758 戸	47.3%	
要介護認定者	第2号被保険者	22 人	0.4%	
	前期高齢者	161 人	5.4%	
	後期高齢者	1,077 人	32.9%	
	合計	1,260 人	20.2%	

（令和4年9月末現在）

公的施設	数	生涯学習施設	数	
役所・出張所	0 か所	公民館	0 か所	
地域包括支援センター	1 か所	図書館	0 か所	
保健・福祉拠点	0 か所	運動場	4 か所	
医療	病院	3 か所	体育館・武道館	1 か所
	一般診療所	5 か所	プール	0 か所
	歯科医院	9 か所	センター・集会所等	9 か所
介護保険施設	介護老人福祉施設	0 か所	その他	0 か所
	介護老人保健施設	0 か所	老人クラブ	6 団体
	介護療養型医療施設	0 か所	老人クラブ会員	302 人
	介護医療院	0 か所	高齢者関連NPO団体	2 団体
	ショートステイ	0 か所	民生委員・児童委員	44 人
	デイサービス	6 か所		
	グループホーム	4 か所		
	特定施設	1 か所		

令和5年4月1日現在

オ 中央部地区

	地域 旭町・一本松町・入船町・王子町・大町・表町・春日町・木場町・寿町・幸町・栄町・汐見町・清水町・新中野町・末広町・高砂町・錦町・晴海町・船見町・本幸町・本町・緑町・港町・元中野町・若草町
	地域特性 高齢化率は、7圏域中2番目に低い29.7%であり、市全体の30.1%を下回っています。また、後期高齢化率は5番目に高い15.4%であり、市全体の14.7%を上回っています。 高齢者独居世帯は4番目に高い21.9%であり、市全体の20.0%を上回っています。また、高齢者夫婦世帯は2番目に低い9.0%であり、市全体の12.7%を下回っています。 要介護認定率は4番目に高い18.8%であり、市全体の18.4%を上回っています。

分 類		人数・戸数	出現率	
人口・世帯	総人口	19,872人		
	第2号被保険者(40~64歳)	6,894人	34.7%	
	高齢者	前期高齢者数	2,850人	14.3%
		後期高齢者数	3,055人	15.4%
		合計(第1号被保険者)	5,905人	29.7%
	総世帯数	12,429戸		
	高齢者世帯	高齢者独居世帯	2,718戸	21.9%
		高齢者夫婦世帯	1,120戸	9.0%
		高齢者その他世帯	43戸	0.3%
		その他高齢者のいる世帯	677戸	5.4%
合計		4,558戸	36.7%	
要介護認定者	第2号被保険者	20人	0.3%	
	前期高齢者	144人	5.1%	
	後期高齢者	946人	31.0%	
	合計	1,110人	18.8%	

(令和4年9月末現在)

施設種別	施設名	数	施設種別	施設名	数
公的施設	役所・出張所	1か所	生涯学習施設	公民館	0か所
	地域包括支援センター	1か所		図書館	1か所
	保健・福祉拠点	3か所		運動場	0か所
医療	病院	5か所		体育館・武道館	1か所
	一般診療所	12か所		プール	0か所
	歯科医院	16か所		センター・集会所等	19か所
介護保険施設	介護老人福祉施設	2か所		その他	2か所
	介護老人保健施設	1か所	老人クラブ	11団体	
	介護療養型医療施設	0か所	老人クラブ会員	546人	
	介護医療院	1か所	高齢者関連NPO団体	2団体	
	ショートステイ	2か所	民生委員・児童委員	62人	
	デイサービス	7か所			
	グループホーム	2か所			
特定施設	1か所				

令和5年4月1日現在

カ 中央部東地区

	地域
	明野新町・泉町・音羽町・三光町・新明町・住吉町・字高丘（55・56・60 除く）・日の出町・双葉町・字丸山・美園町・柳町
	地域特性
	<p>高齢化率は、7圏域中3番目に低い30.0%であり、市全体の30.1%をやや下回っています。また、後期高齢化率も2番目に低い13.5%であり、市全体の14.7%を下回っています。</p> <p>高齢者独居世帯も2番目に低い17.7%であり、市全体の20.0%を下回っています。また、高齢者夫婦世帯は4番目に高い12.7%であり、市全体と同率となっています。</p> <p>要介護認定率は最も低い15.0%となっています。</p>

分 類		人数・戸数	出現率	
人口・世帯	総人口	27,411 人		
	第2号被保険者（40～64歳）	9,684 人	35.3%	
	高齢者	前期高齢者数	4,512 人	16.5%
		後期高齢者数	3,702 人	13.5%
		合計（第1号被保険者）	8,214 人	30.0%
	総世帯数	15,200 戸		
	高齢者世帯	高齢者独居世帯	2,684 戸	17.7%
		高齢者夫婦世帯	1,927 戸	12.7%
		高齢者その他世帯	42 戸	0.3%
		その他高齢者のいる世帯	1,213 戸	8.0%
合計		5,866 戸	38.6%	
要介護認定者	第2号被保険者	24 人	0.2%	
	前期高齢者	162 人	3.6%	
	後期高齢者	1,044 人	28.2%	
	合計	1,230 人	15.0%	

（令和4年9月末現在）

施設の種類	施設名	数	施設の種類	施設名	数
公的施設	役所・出張所	0 か所	生涯学習施設	公民館	0 か所
	地域包括支援センター	1 か所		図書館	0 か所
	保健・福祉拠点	1 か所		運動場	4 か所
医療	病院	1 か所		体育館・武道館	0 か所
	一般診療所	16 か所		プール	0 か所
	歯科医院	10 か所		センター・集会所等	9 か所
介護保険施設	介護老人福祉施設	0 か所		その他	0 か所
	介護老人保健施設	0 か所	地域活動	老人クラブ	7 団体
	介護療養型医療施設	0 か所		老人クラブ会員	421 人
	介護医療院	0 か所		高齢者関連NPO団体	1 団体
	ショートステイ	0 か所		民生委員・児童委員	49 人
	デイサービス	8 か所			
	グループホーム	2 か所			
特定施設	0 か所				

令和5年4月1日現在

キ 東部地区

	地域
	明野元町・あけぼの町・字植苗・ウトナイ北・ウトナイ南・字柏原・新開町・拓勇西町・拓勇東町・東開町・字沼ノ端・沼ノ端中央・北栄町・字美沢・字勇払
	地域特性
	高齢化率は、7圏域中最も低い15.3%、後期高齢化率も最も低い7.2%となっています。 また、高齢者独居世帯、高齢者夫婦世帯も7圏域中最も割合が低く、それぞれ11.2%、7.2%となっています。 要介護認定率は5番目に高い18.6%であり、市全体の18.4%を上回っています。

分 類		人数・戸数	出現率	
人口・世帯	総人口	37,851人		
	第2号被保険者(40~64歳)	13,770人	36.4%	
	高齢者	前期高齢者数	3,065人	8.1%
		後期高齢者数	2,716人	7.2%
		合計(第1号被保険者)	5,781人	15.3%
	総世帯数	17,948戸		
	高齢者世帯	高齢者独居世帯	2,003戸	11.2%
		高齢者夫婦世帯	1,296戸	7.2%
		高齢者その他世帯	33戸	0.2%
		その他高齢者のいる世帯	881戸	4.9%
合計		4,213戸	23.5%	
要介護認定者	第2号被保険者	24人	0.2%	
	前期高齢者	156人	5.1%	
	後期高齢者	895人	33.0%	
	合計	1,075人	18.6%	

(令和4年9月末現在)

施設の種類	施設名	数	施設の種類	施設名	数	
公的施設	役所・出張所	2か所	生涯学習施設	公民館	1か所	
	地域包括支援センター	1か所		図書館	0か所	
	保健・福祉拠点	0か所		運動場	8か所	
医療	病院	1か所		体育館・武道館	1か所	
	一般診療所	15か所		プール	1か所	
	歯科医院	11か所		センター・集会所等	9か所	
介護保険施設	介護老人福祉施設	2か所		その他	1か所	
	介護老人保健施設	1か所		地域活動	老人クラブ	7団体
	介護療養型医療施設	0か所			老人クラブ会員	282人
	介護医療院	0か所			高齢者関連NPO団体	1団体
	ショートステイ	2か所	民生委員・児童委員		38人	
	デイサービス	6か所				
	グループホーム	5か所				
	特定施設	0か所				

令和5年4月1日現在